



QUADRO-SECURA® QUICK

KLUGE SANIERUNGSLÖSUNGEN



SCHNELLIGKEIT BEI DER MONTAGE

QUADRO-SECURA® QUICK/X 3

ES IST ZEIT FÜR EINEN NEUEN SANIERUNGSSPEZIALISTEN

QUADRO-SECURA® QUICK 4

SPEZIALIST MIT BREITEM EINSATZGEBIET 4

PRODUKTE

QUADRO-SECURA® QUICK FÜR UNTERKELLERTE GEBÄUDE 5

QUADRO-SECURA® QUICK/X 5

QUADRO-SECURA® QUICK/G 6

QUADRO-SECURA® QUICK/H 6

QUADRO-SECURA® QUICK/O 7

QUADRO-SECURA® E-QUICK 7

SCHNELLIGKEIT BEI DER MONTAGE QUADRO-SECURA® QUICK/X

QUICK SANIERT.
SO FUNKTIONIERT DIE SCHNELLE HAUSEINFÜHRUNG!

An dem Montagebeispiel der Quadro-Sicura® Quick/X sehen Sie wie unkompliziert und einfach die Montage der Sanierungslösung ist. Sie benötigen keine helfende Hand und keine zusätzliche Montagehilfe.

KAUM BEGONNEN SCHON AM ZIEL!

BESTE MONTAGE. EINFACH. SCHNELL.SICHER.



Positionieren der Hauseinführung



Einbringen des Expansionsharzes



Verspannen der Außenabdichtung



Automatisch richtiges Drehmoment durch ITL



Montage des Endstopfen



Fertig eingebaute Hauseinführung

ES IST ZEIT FÜR EINEN NEUEN SANIERUNGSSPEZIALISTEN QUADRO-SECURA® QUICK

EINSPARTEN-HAUSEINFÜHRUNGEN MIT INJEKTIONSSYSTEM GAS- UND DRUCKWASSERDICHT

IHRE VORTEILE

- Schnelligkeit bei der Montage
- Spezialist mit breitem Einsatzgebiet
- Innovative Technolgien
- 25 Jahre Garantie
- Effektiver Schutz gegen Radon
- Kostengünstige, regelwerkskonforme Abdichtung




SPEZIALIST MIT BREITEM EINSATZGEBIET


FÜR VERSCHIEDENSTE WANDAUFBAUTEN VERWENDBAR

Mit der Quadro-Secura® Quick gelingt die Sanierung und die Neuverlegung von Rohren und Kabeln in Bestandsgebäuden auf einfache, aber vor allem sichere Weise. Der Einbau kann sowohl in WU-Beton, als auch in allen üblichen Wandaufbauten mit außenliegenden Hautabdichtungen (z.B. Ziegeln, Einkornbeton, Porenbetonsteinen, WU-Beton, Elementwänden) ausgeführt werden.


Vorhandene Hohlräume (z.B. bei Hohllochziegeln) müssen vorab nicht verfüllt werden bzw. der sonst erforderliche Einsatz von Futterrohren kann hier entfallen.



☑ Beton




☑ Einkornbeton



☑ Kalksandstein



☑ Kalksandstein
mit Dämmung



☑ Naturstein



☑ Planziegel



☑ Vollziegel

DICHTUNGSSYSTEME AUSGEZEICHNET UND ZUVERLÄSSIG



Quadro-Secura® Quick/X für Wasser oder Strom



Quadro-Secura® E-Quick für Wasser

PRODUKTE QUADRO-SECURA® QUICK

QUADRO-SECURA® QUICK/X FÜR UNTERKELLERTE GEBÄUDE

☹☹☹ DRÜCKENDES WASSER

- Einsparten-Hauseinführung mit **Injektionssystem**
- Einsatz **in den gängigsten Wandarten** mit Abdichtung nach **DIN 18533 W2.1-E** oder für **WU-Betonkernbohrung** (Weiße Wanne)
- für alle Kabelarten oder **Wasserleitungen**
- mit Dichtflansch nach **DIN 18533** (Schwarze Wanne)
- ideal bei **Neuanschlüssen** in Bestandsgebäuden



für Wasser oder Strom



für Telekommunikation

für X-LWL



QUADRO-SECURA® QUICK/G FÜR UNTERKELLERTE GEBÄUDE

☹☹☹ DRÜCKENDES WASSER

- Einsparten-Hauseinführung mit **Injektionssystem**
- Einsatz **in den gängigsten Wandarten** mit Abdichtung nach **DIN 18533 W2.1-E** oder für **WU-Betonkernbohrung** (Weiße Wanne)
- für das Gewerk **Gas**
- mit Dichtflansch nach **DIN 18533** (Schwarze Wanne)
- ideal bei **Neuanschlüssen** in Bestandsgebäuden



QUADRO-SECURA® QUICK/H FÜR UNTERKELLERTE GEBÄUDE

☹☹☹ DRÜCKENDES WASSER

- Einsparten-Hauseinführung mit **Injektionssystem**
- Einsatz **in den gängigsten Wandarten** mit Abdichtung nach **DIN 18533 W2.1-E** oder für **WU-Betonkernbohrung** (Weiße Wanne)
- zur Aufnahme der **Dichtungssysteme Curaflex Nova®**
- mit Dichtflansch nach **DIN 18533** (Schwarze Wanne)
- ideal bei **Neuanschlüssen** in Bestandsgebäuden



QUADRO-SECURA® QUICK/O FÜR UNTERKELLERTE GEBÄUDE

☹☹☹ DRÜCKENDES WASSER

- Einsparten-Hauseinführung mit **Injektionssystem**
- Einsatz **in den gängigsten Wandarten** mit Abdichtung nach **DIN 18533 W2.1-E** oder für **WU-Betonkernbohrung** (Weiße Wanne)
- zur Abdichtung von **Kanalrohren DN 110**
- mit Dichtflansch nach **DIN 18533** (Schwarze Wanne)
- ideal bei **Neuanschlüssen** in Bestandsgebäuden



25 Jahre Garantie

QUADRO-SECURA® E-QUICK FÜR UNTERKELLERTE GEBÄUDE

☹☹☹ DRÜCKENDES WASSER

- Einsparten-Hauseinführung mit **Injektionssystem**
- Einsatz **in den gängigsten Wandarten** mit Abdichtung nach **DIN 18533 W2.1-E** (Schwarze Wanne) oder für **WU-Betonkernbohrung** (Weiße Wanne)
- Gewerke: **Gas, Wasser, Strom oder Telekommunikation**
- **DVGW-zugelassen** (RMA, Schuck und VAF-Voigt)



25 Jahre Garantie



NIEDERLASSUNG COBURG

96269 GROßHEIRATH | MAX-CARL-STRASSE 1
TELEFON +49 9565 6158-411

NIEDERLASSUNG FRIEDBERG

86316 FRIEDBERG | SEBASTIAN-MAYR-STRASSE 1
TELEFON +49 821 5585-410

NIEDERLASSUNG GRABENSTÄTT-ERLSTÄTT

83355 GRABENSTÄTT-ERLSTÄTT | INNERLOHENER STRASSE 3
TELEFON +49 861 704-294

VERKAUFSSTÜTZPUNKT LANDSHUT

84030 ERGOLDING | GARTENSTRASSE 1
TELEFON +49 871 9666-40

HAUPTHAUS MARKT SCHWABEN

85570 MARKT SCHWABEN | POINGER STRASSE 4
TELEFON +49 8121 44-955

VERKAUFSSTÜTZPUNKT RAUBLING

83064 RAUBLING | HOCHSTRASS SÜD 15
TELEFON +49 8035 9636-300

NIEDERLASSUNG REGENSTAUF

93128 REGENSTAUF | GUTENBERGSTRASSE 26
TELEFON +49 9402 505-273

HANDELSZENTRUM RÖTTENBACH


91187 RÖTTENBACH | AM HANDELSZENTRUM 1
TELEFON +49 9172 6665-200

NIEDERLASSUNG TIEFENBACH

94113 TIEFENBACH | GEWERBERING 1
TELEFON +49 8509 910-281

NIEDERLASSUNG WÜRZBURG

97084 WÜRZBURG | DELPSTRASSE 16
TELEFON +49 931 60087-480



[https://www.hti-handel.de/de/
unternehmen/hti-gienger/locations](https://www.hti-handel.de/de/unternehmen/hti-gienger/locations)